

### Gérant(e) du fonds



Anouchka BELLAÏCHE

### Profil de risque (SRI)

Durée de placement recommandée : ≥ 4 ans



### Caractéristiques du portefeuille

Valeur liquidative au 30 avr. 2026	115,78
AUM	15,6 M €
Nombre de titres en portefeuille	62
Poids top 10	28,34%

### Performances historiques

Performances cumulées	
	Fonds
YTD	0,60%
1 mois	2,31%
3 mois	-0,03%
6 mois	0,93%
1 an	5,02%
3 ans	13,33%
Origine*	15,78%

\*Date de création : 19/12/2023

### Indicateurs de risque

	1 an	3 ans	Origine
Volatilité	3,32%	3,36%	3,39%
Max Drawdown	-3,51%	-4,38%	-4,38%
VaR 99% 1j		-0,69%	

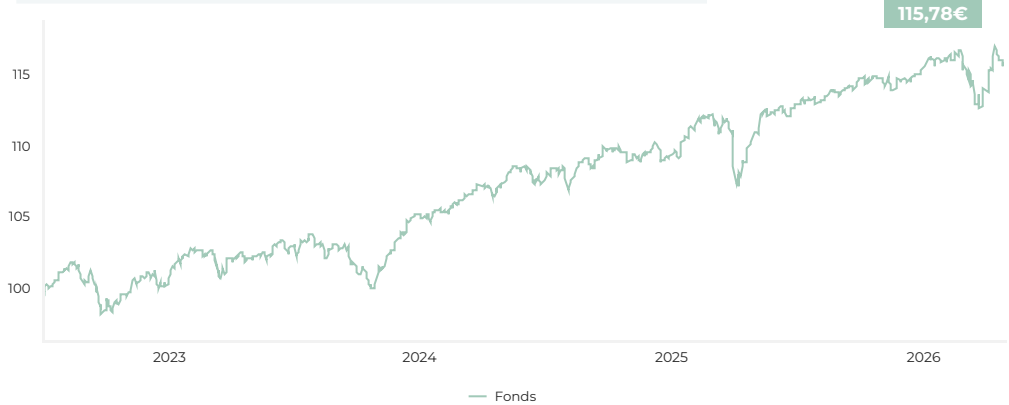
### Objectif de gestion

Rechercher, sur la durée de placement recommandée de 4 ans au moins, une performance annuelle nette après frais de gestion au moins égale à 4 % pour la part R et de 4,8 % pour la part I. L'objectif de volatilité annualisée du FCP se situe dans la limite de 10 % maximum dans des conditions normales de marché.

### Article SFDR

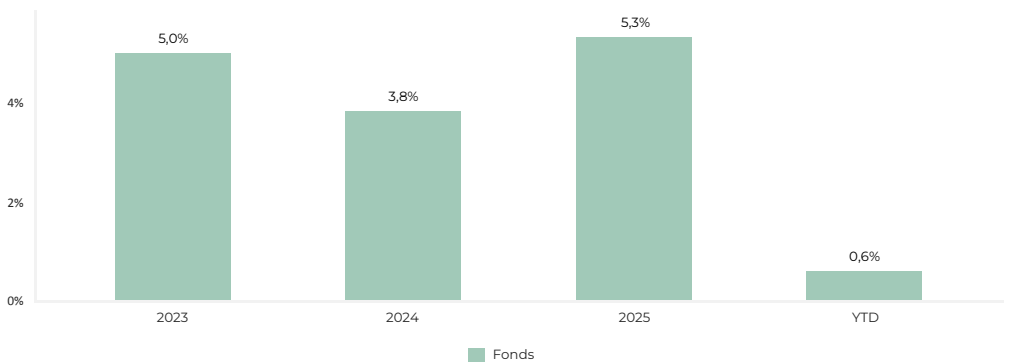
8

### Evolution de la valeur liquidative depuis l'origine



Les performances passées ne sont pas un indicateur fiable des performances futures et peuvent varier à la hausse comme à la baisse.

### Performances calendaires



### Principaux contributeurs

Meilleures contributions	
Alken Fund Small Cap Europe EU1	0,29% ↗
Amundi S&P 500 Equal Weight ESG Leaders UCITS ETF EUR Hedged	0,17% ↗
Memnon Fund	0,15% ↗
Pires contributions	
Axiom Long Short Equity	-0,02% ↘
SANOFI	-0,02% ↘
PIQUEMAL HOUGHTON GLOBAL EQUITY S	-0,01% ↘

### Principaux mouvements

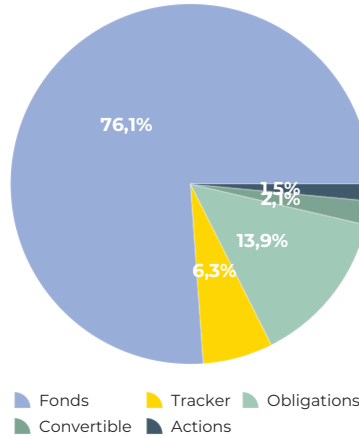
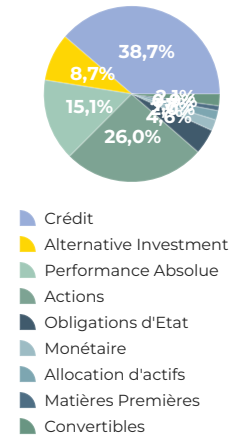
Achats	
ULT S/T Bonds Plus	
Fullgoal China Small-Mid Cap Gwt Fd II €	
Amundi Pea Msci Em Latam Ucit ETF	
Ventes	
Schelcher Short Term	
AMUNDI MDAX UCITS EQUITY	
PUBLICIS GROUPE	

Le fonds présente un risque de perte en capital. Le capital investi n'est pas garanti. Rappel des principaux risques : Risque discrétionnaire, risque de perte en capital, risque de taux, risque de crédit, risque de haut rendement (High Yield), risques spécifiques liés aux obligations convertibles, échangeables et obligations remboursables en actions, risque des marchés émergents, risque actions, risque lié aux petites et moyennes capitalisations, risque lié à la gestion discrétionnaire et aux stratégies mises en place dans les fonds sous-jacents, risque de liquidité, risque de contrepartie, risque de change, risque instruments dérivés, risque spécifiques liés aux transactions sur instruments dérivés de gré à gré, risque lié aux arbitrages, risque en matière de durabilité. La survenance de l'un de ces risques peut faire baisser la valeur liquidative du fonds. Pour en savoir plus sur les risques, veuillez-vous reporter au prospectus du fonds.



**Principales positions**

Titre	Poids
Pareto Nordic Corp	3,49%
HELIUM-INVEST-BCL EUR C	3,25%
Norron Sustainable Preserve Hic Eur	3,24%
DNCA Invest Alpha Bonds	2,89%
Eleva Absolute Return Dynamic Fund-Class R	2,63%
Axiom EM Corporate Bonds AC EUR	2,60%
Amundi S&P 500 Equal Weight ESG Leaders UCITS ETF EUR Hedged	2,58%
Axiom Long Short Equity	2,58%
Edram Millesima Select 2028	2,55%
Sunny North America	2,54%

**Répartition par support**

**Répartition par catégories**

**Caractéristiques du fonds**

Caractéristiques	
Date de création	19/12/2023
Forme juridique	FCP
Valorisation	Quotidienne
Devise	EUR
Durée de placement recommandée	≥ 4 ans
Dépositaire	SGSS
Valorisateur	SGSS
Centralisation des ordres	12h
Eligible	Assurance Vie, Compte Titres
Frais	
PART I	
Droits d'entrée	Néant
Souscription initiale min.	100 000 €
Droits de sortie	Néant
Frais de gestion financière	1,00 %
Frais de gestion administrative	0,20 %
Frais de gestion indirects	1,00 %
Commission de surperformance	20 %

Se reporter à la documentation réglementaire pour une consultation exhaustive des frais

**Répartition par sous-catégories**
